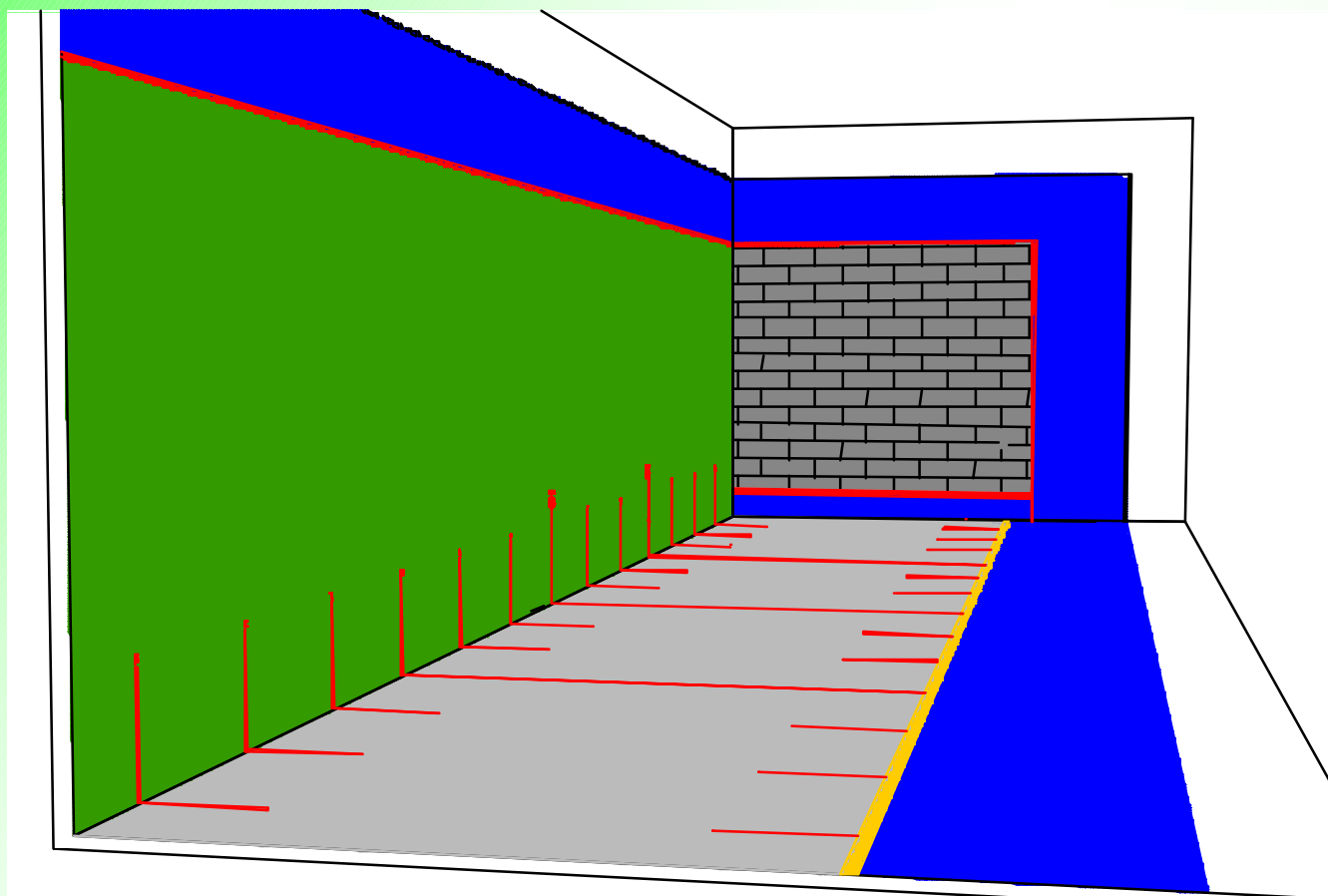


# FRONTON MUR A GAUCHE JAI ALAI



## FICHES TECHNIQUES PLANS

Plans pour la construction de fronton mur à gauche - JAI ALAI :

- Ø Elévation frontis et mur de rebot (Echelle : 1/200).
- Ø Vue en plan / au sol (Echelle : 1/250).
- Ø Elévation mur latéral de gauche (Echelle 1/250).
- Ø Fiche technique





# FICHE TECHNIQUE

## FRONTON MUR A GAUCHE





### JAI ALAI

**AVERTISSEMENT** : ce document est mis à disposition du public afin de permettre l'évaluation d'encombrement d'une place de pelote Basque officielle. Pour toute démarche de réalisation, veuillez contacter la Fédération Française de pelote Basque afin d'obtenir le cahier des charges de réalisation, ainsi que des conseils techniques et financiers.  
 F.F.P.B. Trinquet Moderne, BP816, 64108 BAYONNE tél 05-59-59-22-34.





#### A - Le mur de jeu

Largeur	11,50 m
Hauteur du filet	13 m
Niveau de la raie haute	10,50 m (niveau inférieur)
Niveau de la raie basse	1 m (niveau supérieur)
Couleur de la raie métallique	rouge RAL 3020  ou jaune RAL 1018 
Teinte pour la partie bonne	RAL 6005  foncé ou parement de pierre de couleur gris sombre
Teinte pour la partie fausse	RAL 5015 
Aspect du parement du mur	lisse (absent de tous grains en surface)
Enduit de ragréage	voir fiche technique fournisseur
Orientation	nord, nord est, est




#### B - Le mur de fond

Largeur	10,50 m
Hauteur du filet	13 m
Niveau de la raie haute	9 m (niveau inférieur)
Couleur de la raie métallique	rouge RAL 3020  ou jaune RAL 1018 
Teinte pour la partie bonne	RAL 6005  foncé
Teinte pour la partie fausse	RAL 5015 
Aspect du parement du mur	lisse (absent de tous grains en surface)
Enduit de ragréage	voir fiche technique fournisseur

### C - Le mur de gauche

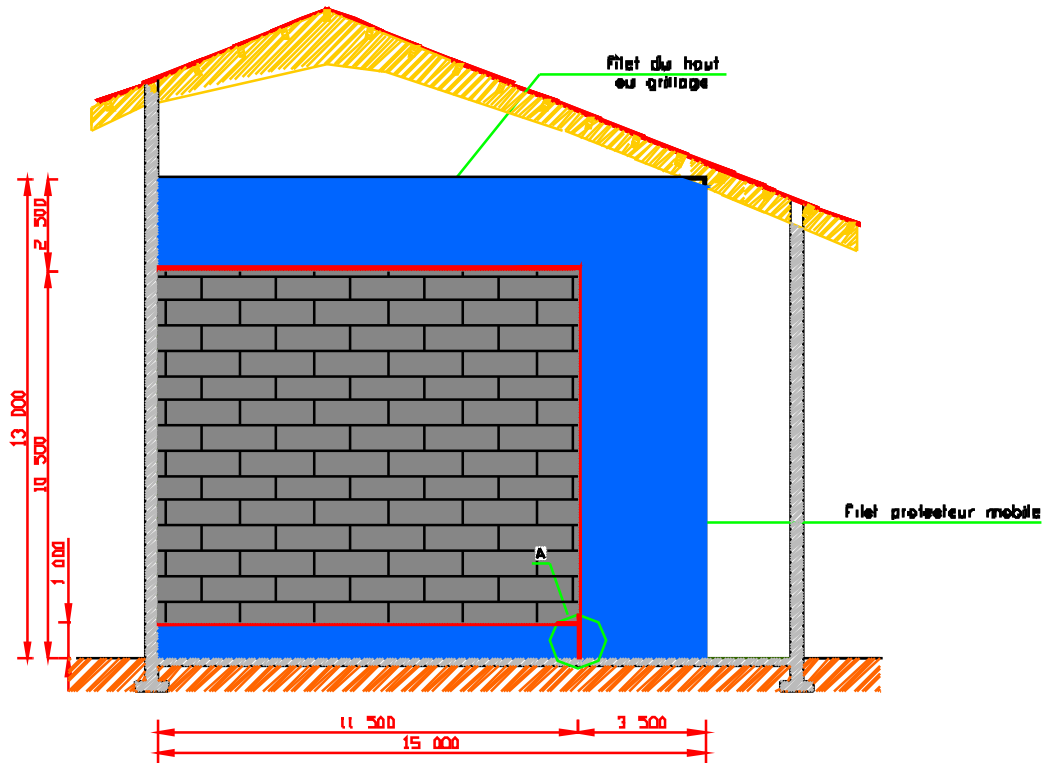
Longueur	54 m
Hauteur du filet	13 m
Niveau de la raie haute	10,50 m (niveau inférieur)
Couleur de la raie métallique	rouge RAL 3020  ou jaune RAL 1018 
Teinte pour la partie bonne	RAL 6005  foncé
Teinte pour la partie fausse	RAL 5015 
Aspect du parement du mur	lisse (absent de tous grains en surface)
Enduit de ragréage	voir fiche technique fournisseur

### D - Le sol (aire de jeu)

Longueur	54 m
Largeur	10,50 m
Epaisseur des lignes	60 et 80 mm
Couleur de la raie métallique	rouge RAL 3020  ou jaune RAL 1018 
Teinte pour le sol	RAL 7043 
Aspect du parement du sol	lisse (absent de tous grains en surface)
Enduit de sol	voir fiche technique fournisseur

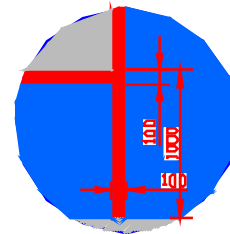
### E - Les équipements

Filet mobile de droite	L = 54 m et h = 13 m	(maille 40 x 40 mm)
Filet plafond	l = 15 m et L = 54 m	(maille 40 x 40 mm)
Distance de la limite extérieure de jeu au filet mobile	4,50 m (+ recul : 1,50 m)	
Eclairage minimum	800 lux	

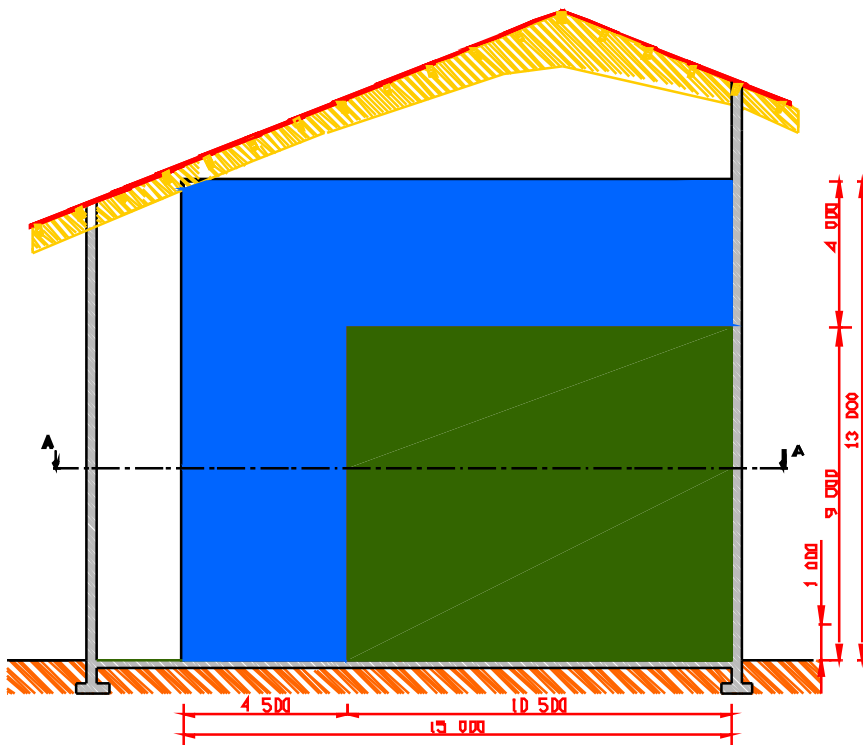


**ELEVATION – FRONTIS**

COUPE B-B



Détail A  
Echelle : 1/30



**ELEVATION – MUR DE REBOT**

COUPE C-C

A noter que sur ces plans, seules les dimensions intérieures du jai-alai sont précisées. Les dimensions extérieures à l'aire de jeu comme les épaisseurs des murs ne peuvent être précisées car elles dépendent de l'environnement et donc elles doivent être données par un bureau d'études.

De plus, il y a possibilité d'aménager des galeries ou gradins pour les spectateurs sur le côté droit par rapport au frontis (1.50 m derrière le filet).

Vue en élévation - frontis et mur de face Unité : mm

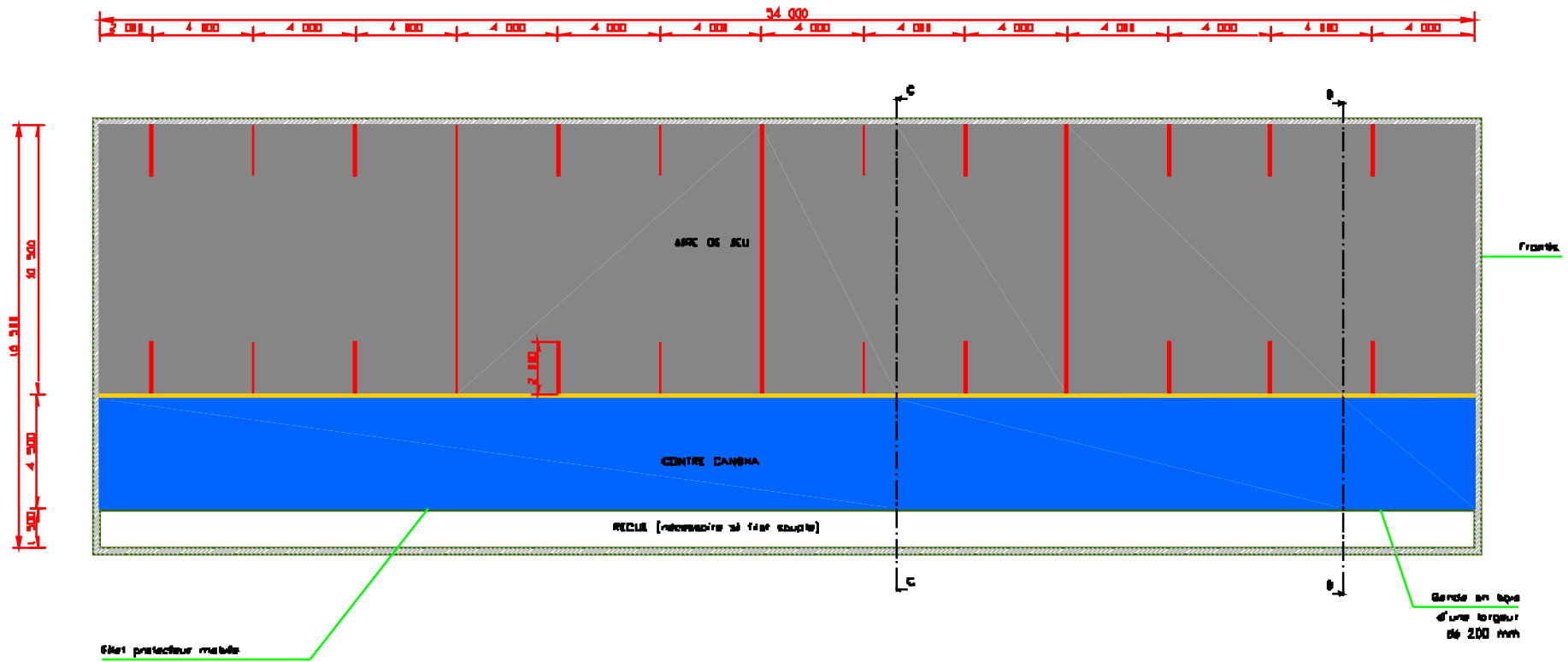
**MUR A GAUCHE / JAI-ALAI**  
Feuille 1/3

**FFPB**

Echelle : 1/300

Décl. Août 2001

Variante A



VUE EN PLAN / AU SOL

COUPE A-A

© Reproduction interdite.  
Document propriété de la F.F.P.B.

En ce qui concerne l'implantation des lignes au sol, les tables indiquées désignent l'axe des lignes. Il faut noter que toutes les lignes ont une épaisseur de 8 cm sous les 2 lignes extérieures de 10,50 m de longueur qui ont respectivement une épaisseur de 2 cm

Vue en plan de l'axe de jeu		Unité à 1 cm	
<b>MUR A GAUCHE / JAI-ALAI</b>			
Feuille 2/3			
<b>FFPB</b>	Echelle : 1/250		
	Date Août 2001	Version	A

