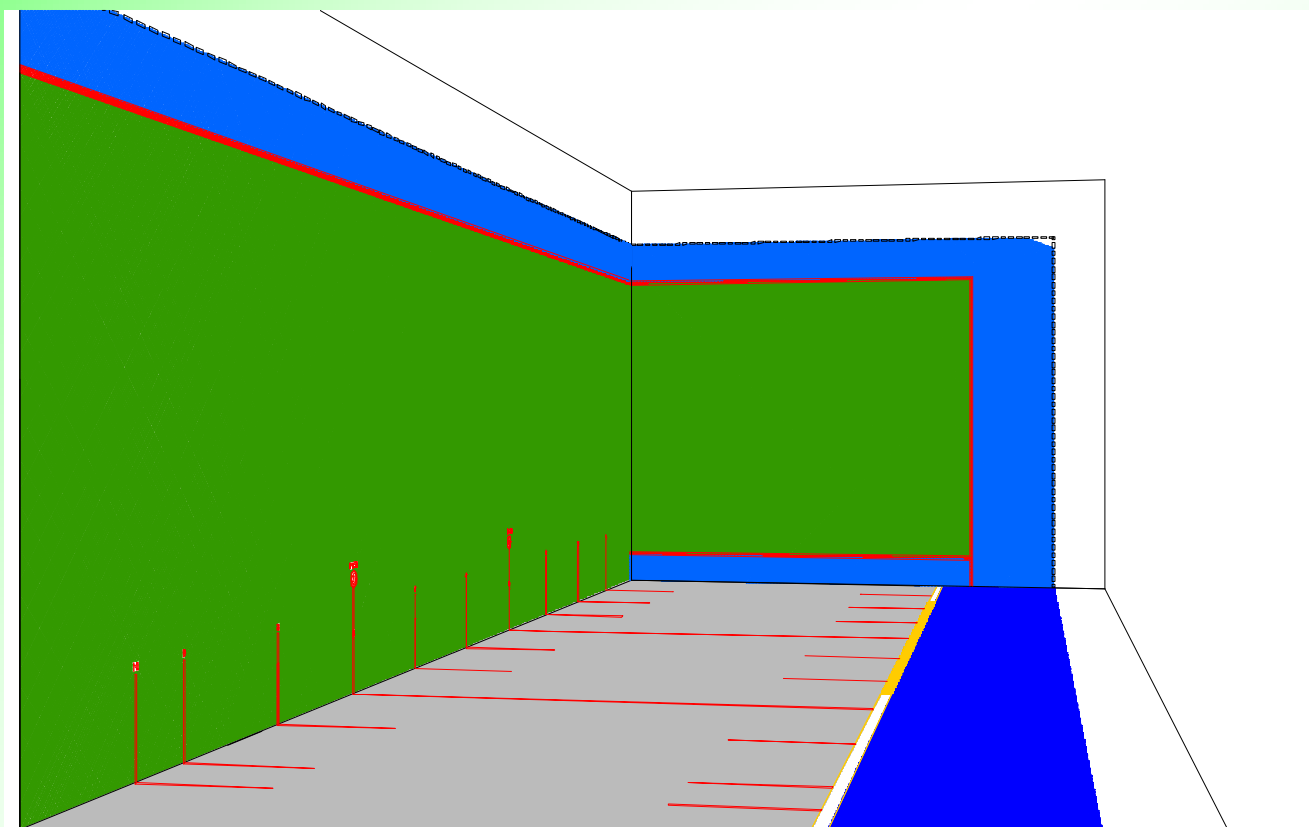


FRONTON MUR A GAUCHE 36 m



FICHES TECHNIQUES PLANS

Plans pour la construction de fronton mur à gauche - 36 m :




- *Elévation frontis et mur de rebot (Echelle : 1/200).*
- *Vue en plan / au sol (Echelle : 1/200).*
- *Elévation mur latéral de gauche (Echelle 1/200).*
- *Fiche technique*

FICHE TECHNIQUE




FRONTON MUR A GAUCHE

36 m




A - Le mur de jeu

Largeur	11,00 m	
Hauteur du filet	12,00 m	
Niveau de la raie haute	10,00 m	(niveau inférieur)
Niveau de la raie basse	1,00 m 0.90/0.60	(niveau supérieur)
Couleur de la raie métallique	RAL 1018	
Teinte pour la partie bonne	RAL 6005	 ou noir anthracite
Teinte pour la partie fausse	RAL 5015	
Aspect du parement du mur	lisse (absent de tous grains en surface)	
Enduit de ragréage	voir fiche technique fournisseur	
Orientation	nord, nord est, est	



B - Le mur de fond

Largeur	10,00 m	
Hauteur du filet	12,00 m	
Niveau de la raie haute	10,00 m	
Couleur de la raie métallique	RAL 1018	
Teinte pour la partie bonne	RAL 6005	
Teinte pour la partie fausse	RAL 5015	
Aspect du parement du mur	lisse (absent de tous grains en surface)	
Enduit de ragréage	voir fiche technique fournisseur	

C - Le mur de gauche

Longueur	36 m	
Hauteur du filet	12,00 m	
Niveau de la raie haute	10,00 m	(niveau inférieur)
Couleur de la raie métallique	RAL 1018	
Teinte pour la partie bonne	RAL 6005	
Teinte pour la partie fausse	RAL 5015	
Aspect du parement du mur	lisse (absent de tous grains en surface)	
Enduit de ragréage	voir fiche technique fournisseur	

D - Le sol (aire de jeu)

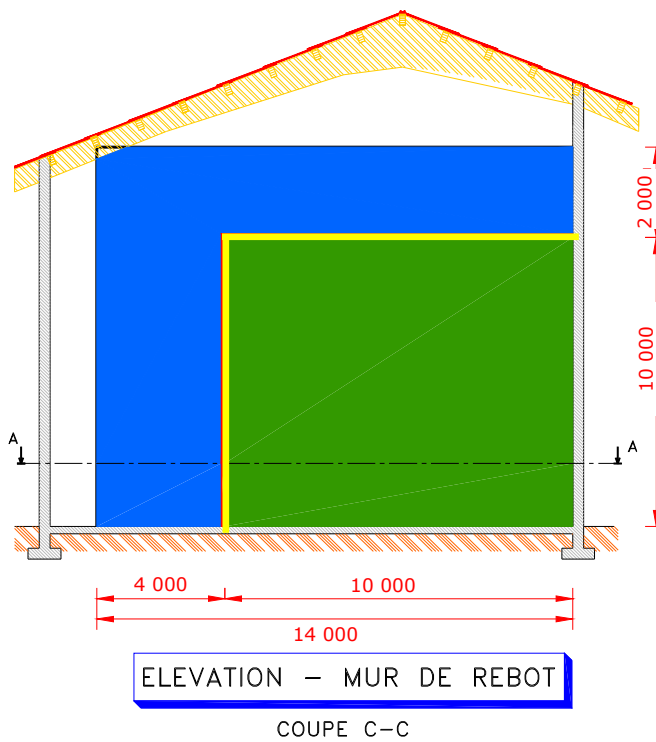
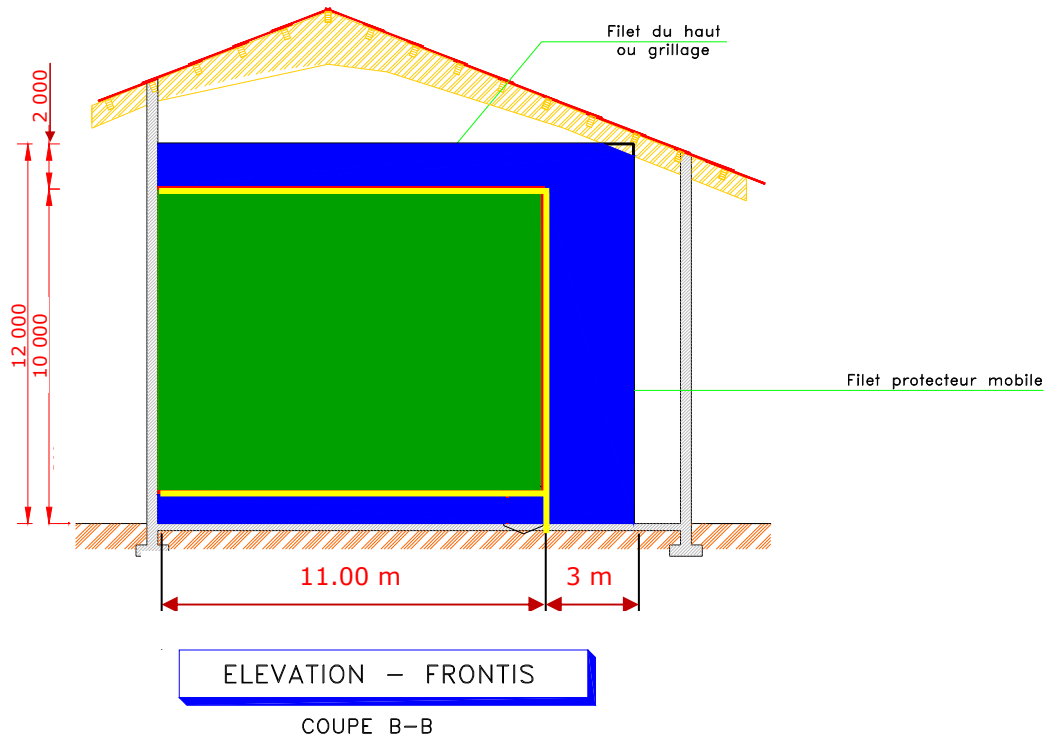
Longueur	36 m
Largeur	10.00 m
Epaisseur des lignes	60 et 80 mm pour le « falta » et le « pasa »
Couleur de la raie métallique	RAL 1018 
Teinte pour le sol	RAL 7043 
Aspect du parement du sol	lisse (absent de tous grains en surface)
Résine teintée dans la masse	voir fiche technique fournisseur

E - Les équipements

Filet mobile de droite	L = 36 m et h = 12.00 m	(maille 35 x 35 mm)
Filet plafond	l = 14 m et L = 36 m	(maille 35 x 35 mm)
Distance de la limite extérieure de jeu au filet mobile		4.00 m(+ recul : 1,50 m)
Eclairage minimum	800 lux	

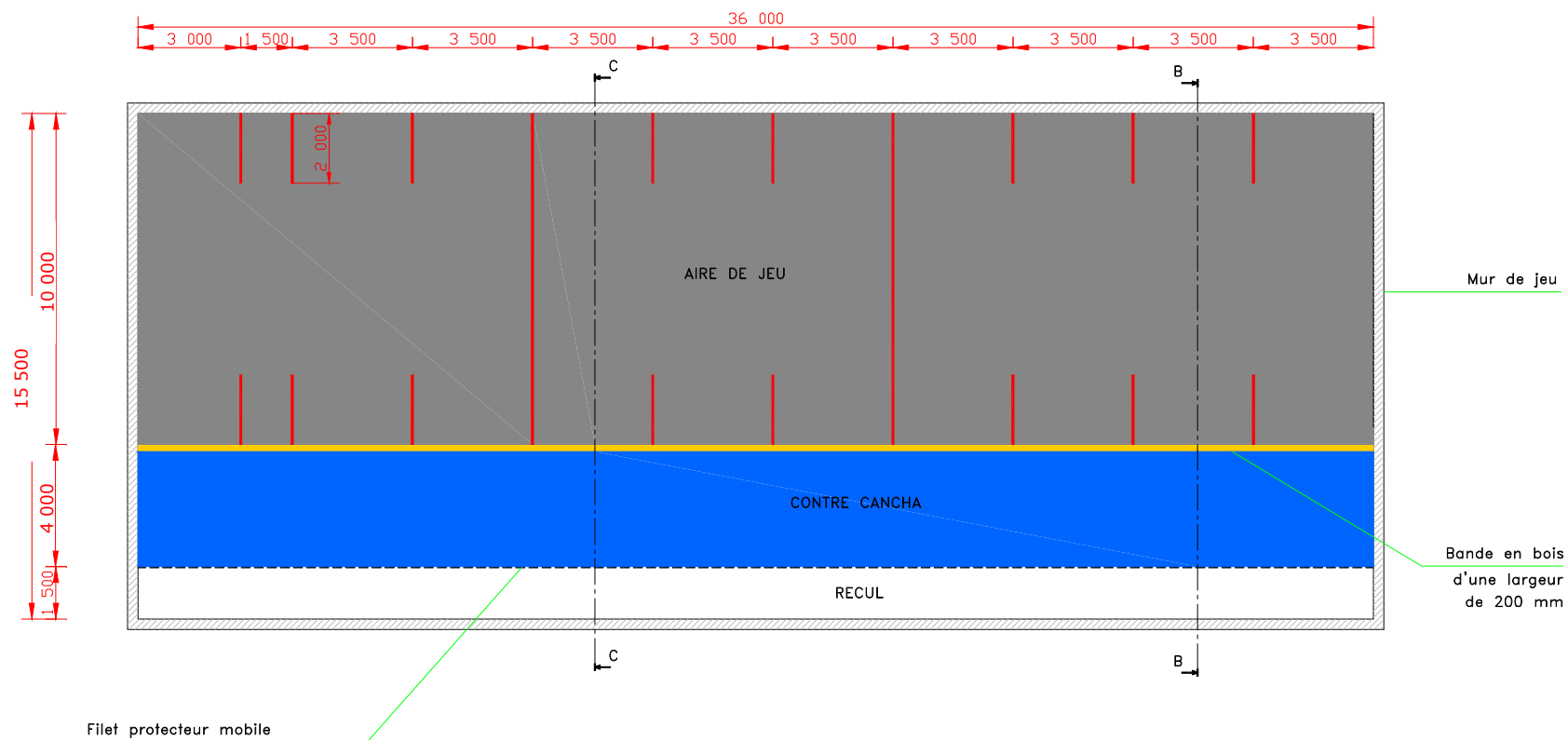
Les raies tracées au sol seront de couleur jaune, comme celles peintes sur les murs.

**Mise à jour 24 avril 2013
Commission des équipements
Fédération Française de Pelote Basque**



A noter que sur ces plans, seules les dimensions intérieures du mur à gauche sont précisées. Les dimensions extérieures à l'aire de jeu comme les épaisseurs des murs ne peuvent être précisées car elles dépendent de l'environnement et donc elles doivent être données par un bureau d'études.

De plus, il y a possibilité d'aménager des galeries ou gradins pour les spectateurs sur le côté droit par rapport au frontis (1,50 m derrière le filet).

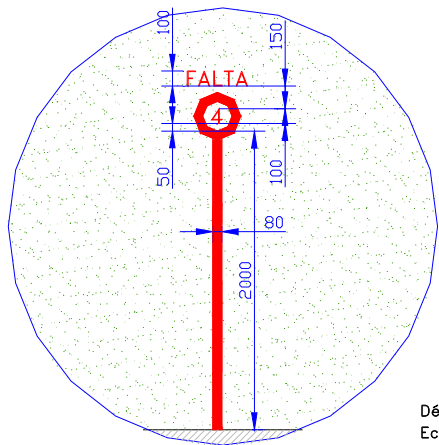
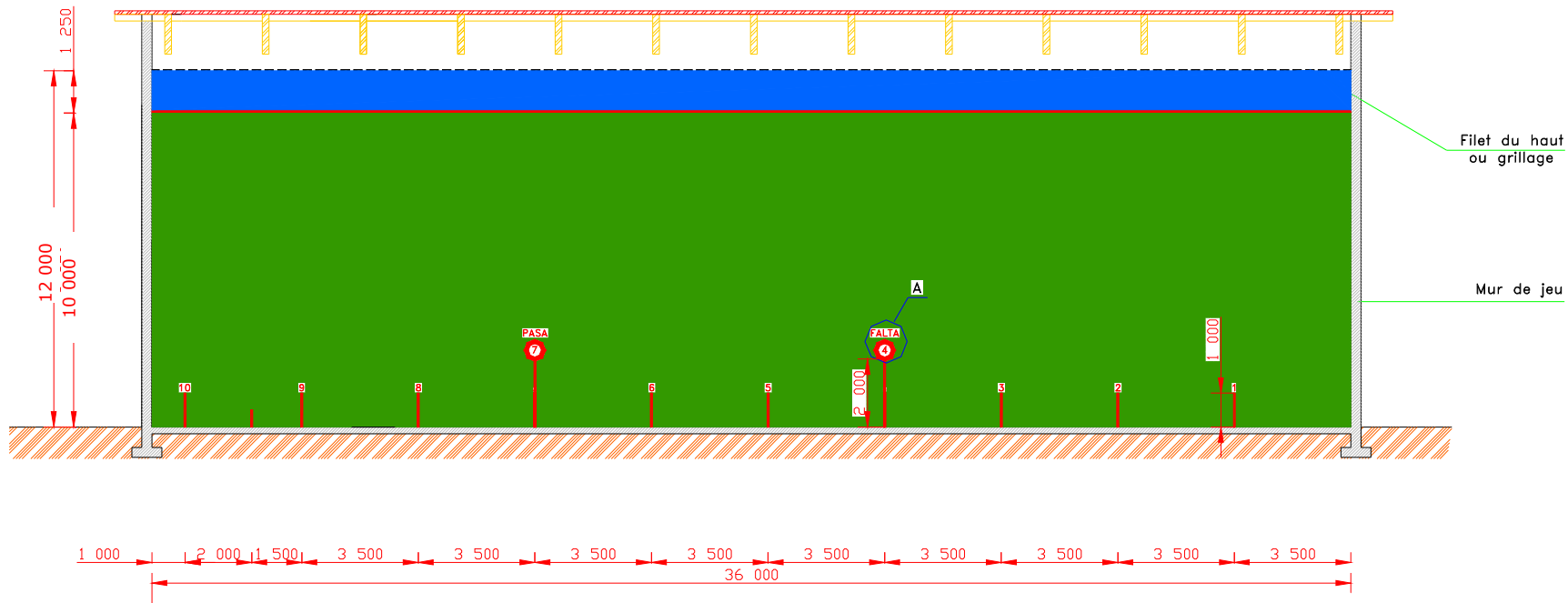


VUE EN PLAN / AU SOL
COUPE A-A

En ce qui concerne l'implantation des lignes au sol, les cotes indiquées désignent l'axe des lignes. Il faut savoir que toutes les lignes ont une épaisseur de 6 cm sauf les 2 lignes continues de 9,50 m de longueur qui ont quant à elles une épaisseur de 8 cm.

© Reproduction interdite.
Document propriété de la F.F.P.B.

Vue en plan de l'aire de jeu		Unité : mm	
MUR A GAUCHE COURT 36 m			
		Feuille 2/3	
FFPBS	Echelle : 1/200		
	Date : Août 2001	Version	A



Détail A
Echelle 1/50

ELEVATION – mur de gauche

© Reproduction interdite.
Document propriété de la F.F.P.B.

Elévation – mur de gauche		Unité : mm
MUR A GAUCHE COURT 36 m		
Feuille 3/3		
Echelle : 1/200 sauf détail (Ech : 1/50)		
FFPBS	Date : Août 2001	Version A